



IPML

 Janeiro a Dezembro de 2021



Patrimônio
R\$ 1.842.974,41

Rentabilidade
Mês Acum.
0,79% 2,24%

Meta
Mês Acum.
1,17% 16,00%

Gap
Mês Acum.
-0,38p.p. -13,76p.p.

VaR
0,14%

Evolução do Patrimônio

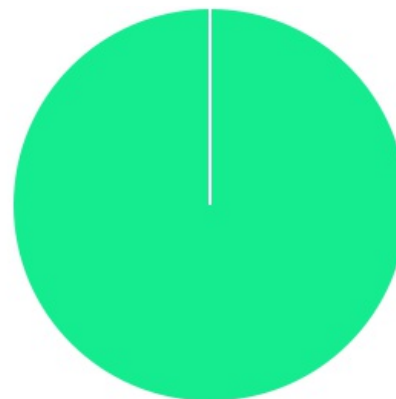




Comparativo (Rentabilidades | Metas)

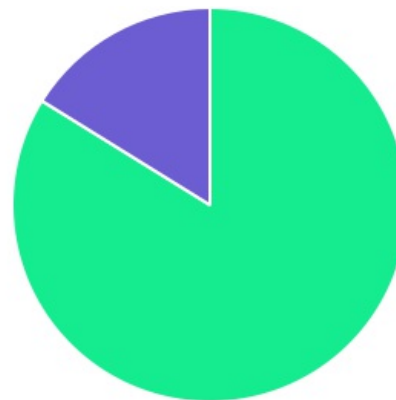


ATIVO	SALDO	CARTEIRA(%)	RESG.	3.922	RETORNO (R\$)	(%)
BB IRF-M 1 TP FIC RF...	R\$ 693.569,58	37.84%	D+0	7, I "b"	R\$ 15.921,63	2,62%
BB IRF-M TP FI RF PREVID	R\$ 27.027,59	1.47%	D+1	7, I "b"	R\$ -631,20	-2,28%
BB IDKA 2 TP FI RF...	R\$ 816.169,59	44.53%	D+1	7, I "b"	R\$ 4.277,42	4,01%
BB IMA-B FI RF PREVID	R\$ 296.111,29	16.16%	D+1	7, IV "a"	R\$ -384,32	-3,68%
Total investimentos	R\$ 1.832.878,05	100.00%			R\$ 19.183,53	2,24%
Disponibilidade	R\$ 10.096,36	-			-	-
Total patrimônio	R\$ 1.842.974,41	100.00%			-	-

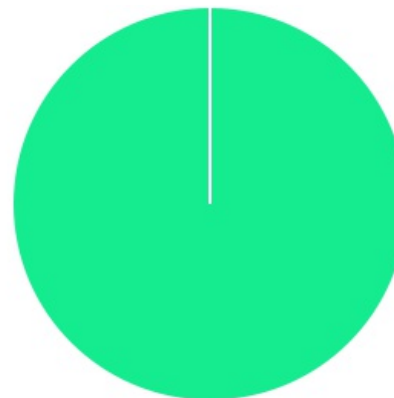
CLASSE	PERCENTUAL	VALOR	LEG.
Renda Fixa	100,00%	R\$ 1.832.878,05	
Total	100,00%	R\$ 1.832.878,05	



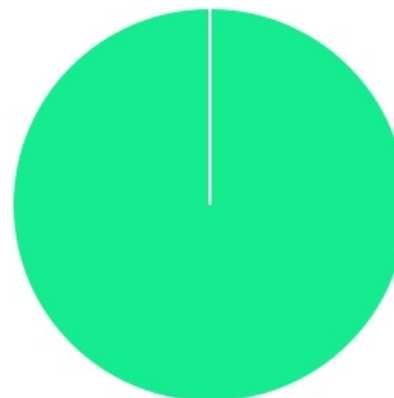
ENQUADRAMENTO	PERCENTUAL	VALOR	LEG.
Artigo 7º, Inciso I, Alínea " b "	83,84%	R\$ 1.536.766,76	
Artigo 7º, Inciso IV, Alínea "a"	16,16%	R\$ 296.111,29	
Total	100,00%	R\$ 1.832.878,05	







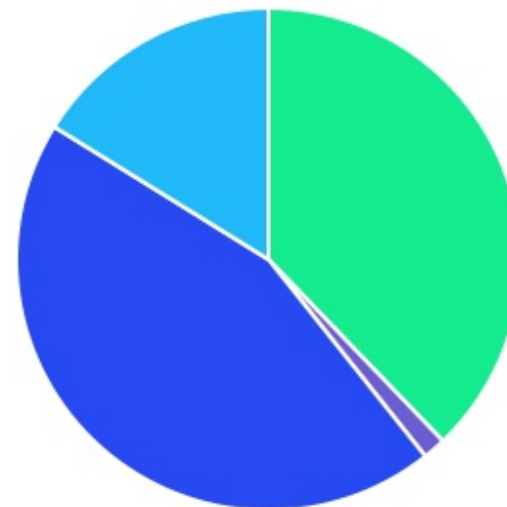
GESTOR	PERCENTUAL	VALOR	LEG.
BB GESTAO	100,00%	R\$ 1.832.878,05	
Total	100,00%	R\$ 1.832.878,05	



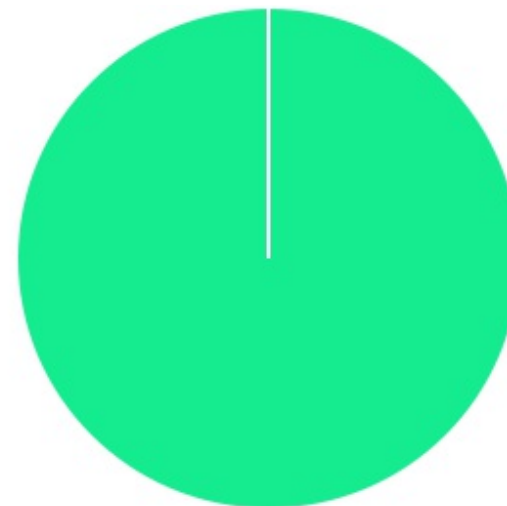
ADMINISTRADOR	PERCENTUAL	VALOR	LEG.
BB GESTAO	100,00%	R\$ 1.832.878,05	
Total	100,00%	R\$ 1.832.878,05	



BENCHMARK	PERCENTUAL	VALOR	LEG.
IDKA IPCA 2A	44,53%	R\$ 816.169,59	
IRF-M 1	37,84%	R\$ 693.569,58	
IMA-B	16,16%	R\$ 296.111,29	
IRF-M	1,47%	R\$ 27.027,59	
Total	100,00%	R\$ 1.832.878,05	



LIQUIDEZ	PERCENTUAL	VALOR	LEG.
0 a 30 dias	100,00%	R\$ 1.832.878,05	
Total	100,00%	R\$ 1.832.878,05	



RENDA FIXA	RESOLUÇÃO(%)	CARTEIRA (R\$)	(%)	POLÍTICA DE INVESTIMENTO		
				Inferior(%)	Alvo(%)	Superior(%)
Títulos Tesouro Nacional - SELIC - 7, I "a"	100%	R\$ 0,00	0.00%	0,00%	0,00%	0,00%
FI Renda Fixa Referenciado 100% títulos TN - 7, I "b"	100%	R\$ 1.536.766,76	83.84%	0,00%	90,00%	100,00%
FI em Índices de Renda Fixa 100% títulos TN - 7, I "c"	100%	R\$ 0,00	0.00%	0,00%	0,00%	0,00%
Operações Compromissadas - 7, II	5%	R\$ 0,00	0.00%	0,00%	0,00%	0,00%
FI Renda Fixa Referenciados - 7, III "a"	60%	R\$ 0,00	0.00%	0,00%	0,00%	0,00%
FI de Índices Renda Fixa - 7, III "b"	60%	R\$ 0,00	0.00%	0,00%	0,00%	0,00%
FI de Renda Fixa - 7, IV "a"	40%	R\$ 296.111,29	16.16%	0,00%	10,00%	40,00%
FI de Índices Renda Fixa - 7, IV "b"	40%	R\$ 0,00	0.00%	0,00%	0,00%	0,00%
Letras Imobiliárias Garantidas - 7, V "b"	20%	R\$ 0,00	0.00%	0,00%	0,00%	0,00%
Certificados de Depósitos Bancários (CDB) - 7, VI "a"	15%	R\$ 0,00	0.00%	0,00%	0,00%	0,00%
Poupança - 7, VI "b"	15%	R\$ 0,00	0.00%	0,00%	0,00%	0,00%
FI Direitos Creditórios (FIDC) - sênior - 7, VII "a"	5%	R\$ 0,00	0.00%	0,00%	0,00%	0,00%
FI Renda Fixa "Crédito Privado" - 7, VII "b"	5%	R\$ 0,00	0.00%	0,00%	0,00%	0,00%
FI Debêntures - 7, VII "c"	5%	R\$ 0,00	0.00%	0,00%	0,00%	0,00%
Total Renda Fixa		R\$ 1.832.878,05	100,00%			

RENDA VARIÁVEL	RESOLUÇÃO(%)	CARTEIRA (R\$)	(%)	POLÍTICA DE INVESTIMENTO		
				Inferior(%)	Alvo(%)	Superior(%)
FI Ações Referenciados - 8, I "a"	30%	R\$ 0,00	0,00%	0,00%	0,00%	0,00%
FI de Índices Ações Referenciados - 8, I "b"	30%	R\$ 0,00	0,00%	0,00%	0,00%	0,00%
FI em Ações Livre - 8, II "a"	20%	R\$ 0,00	0,00%	0,00%	0,00%	0,00%
FI de Índices em Ações Livre - 8, II "b"	20%	R\$ 0,00	0,00%	0,00%	0,00%	0,00%
FI Multimercado - 8, III	10%	R\$ 0,00	0,00%	0,00%	0,00%	0,00%
FI em Participações - 8, IV "a"	5%	R\$ 0,00	0,00%	0,00%	0,00%	0,00%
FI Imobiliário - 8, IV "b"	5%	R\$ 0,00	0,00%	0,00%	0,00%	0,00%
Total Renda Variável		R\$ 0,00	0,00%			
INVESTIMENTOS NO EXTERIOR	RESOLUÇÃO(%)	CARTEIRA (R\$)	(%)	Inferior(%)	Alvo(%)	Superior(%)
Renda Fixa - Dívida Externa - 9 - A, I	10%	R\$ 0,00	0,00%	0,00%	0,00%	0,00%
Investimento no Exterior - 9 - A, II	10%	R\$ 0,00	0,00%	0,00%	0,00%	0,00%
Ações - BDR Nível I - 9 - A, III	10%	R\$ 0,00	0,00%	0,00%	0,00%	0,00%
Total Investimentos no exterior		R\$ 0,00	0,00%			
Total Global		R\$ 1.832.878,05	100,00%			

PERÍODO	SALDO ANTERIOR	SALDO FINAL	META	RENT.(R\$)	RENT.(%)	GAP
2021			IPCA + 5.4% a.a.			
Janeiro	R\$ 427.527,10	R\$ 454.204,51	0,69%	R\$ -287,30	-0,07%	-0,76p.p.
Fevereiro	R\$ 454.204,51	R\$ 515.412,48	1,30%	R\$ -1.626,15	-0,38%	-1,68p.p.
Março	R\$ 515.412,48	R\$ 541.523,59	1,37%	R\$ 74,11	-0,00%	-1,37p.p.
Abril	R\$ 541.523,59	R\$ 786.877,65	0,75%	R\$ 2.267,86	0,45%	-0,30p.p.
Maiο	R\$ 786.877,65	R\$ 769.164,55	1,27%	R\$ 2.299,86	0,28%	-0,99p.p.
Junho	R\$ 769.164,55	R\$ 836.475,05	0,97%	R\$ 1.094,89	0,15%	-0,82p.p.
Julho	R\$ 836.475,05	R\$ 809.785,85	1,40%	R\$ 982,66	0,12%	-1,28p.p.
Agosto	R\$ 809.785,85	R\$ 823.757,29	1,31%	R\$ 1.615,32	0,21%	-1,10p.p.
Setembro	R\$ 823.757,29	R\$ 818.165,39	1,60%	R\$ 2.850,88	0,37%	-1,23p.p.
Outubro	R\$ 818.165,39	R\$ 824.486,59	1,69%	R\$ -6.156,88	-0,75%	-2,44p.p.
Novembro	R\$ 824.486,59	R\$ 909.874,69	1,39%	R\$ 8.652,44	1,07%	-0,32p.p.
Dezembro	R\$ 909.874,69	R\$ 1.842.974,41	1,17%	R\$ 7.415,84	0,79%	-0,38p.p.
Total	R\$ 909.874,69	R\$ 1.842.974,41	16,00%	R\$ 19.183,53	2,24%	-13,76p.p.


ATIVO	CNPJ	RENTABILIDADE		
		1º Semestre	2º Semestre	Ano
BB IRF-M 1 TP FIC RF...	11.328.882/0001-35	0,64%	0,87%	2,62%
BB IDKA 2 TP FI RF...	13.322.205/0001-35	1,42%	1,30%	4,01%
BB IMA-B FI RF PREVID	07.861.554/0001-22	-0,83%	-1,62%	-3,68%
BB IRF-M TP FI RF PREVID	07.111.384/0001-69	-1,70%	-1,51%	-2,28%

TÍTULO	VENC.	COMPRA	QTD.	P.U. COMPRA	ATUAL	MARCAÇÃO	VALOR COMPRA	VALOR ATUAL	RETORNO
Total Públicos							R\$ 0,00	R\$ 0,00	R\$ 0,00 (0,00%)
Total Privados							R\$ 0,00	R\$ 0,00	R\$ 0,00 (0,00%)
Total Global							R\$ 0,00	R\$ 0,00	R\$ 0,00 (0,00%)



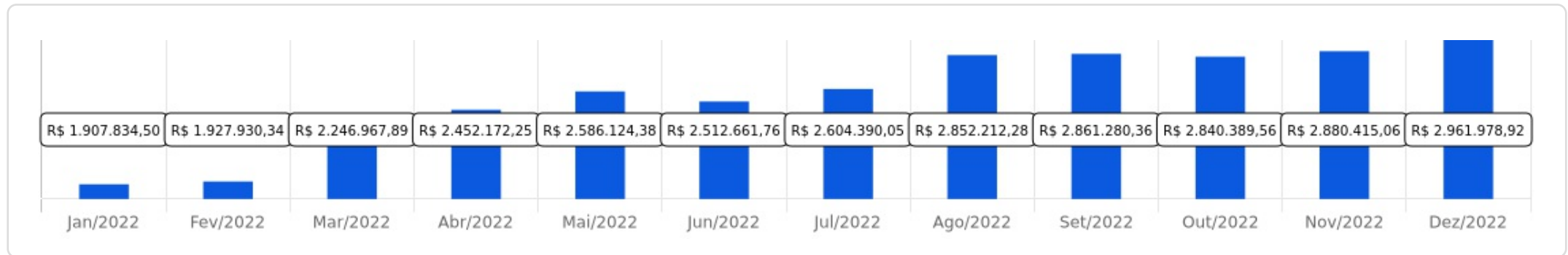
IPML

 Janeiro a Dezembro de 2022



<p>Patrimônio</p> <p>R\$ 2.961.978,92</p>	<p>Rentabilidade</p> <p>Mês Acum.</p> <p>1,06% 10,49%</p>	<p>Meta</p> <p>Mês Acum.</p> <p>1,02% 10,94%</p>	<p>Gap</p> <p>Mês Acum.</p> <p>0,05p.p. -0,45p.p.</p>	<p>VaR</p> <p>0,22%</p>
--	---	--	--	-------------------------

Evolução do Patrimônio

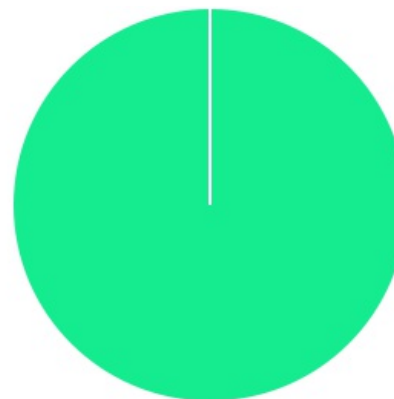




Comparativo (Rentabilidades | Metas)

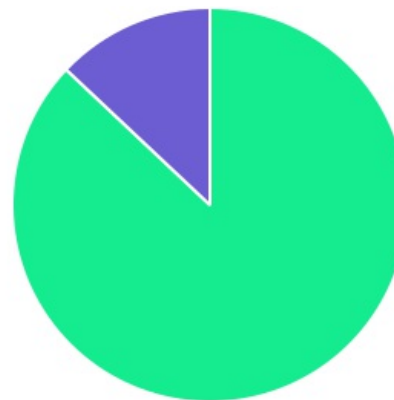


ATIVO	SALDO	CARTEIRA(%)	RESG.	4.963	RETORNO (R\$)	(%)
BB IRF-M 1 TP FIC RF...	R\$ 877.766,54	29.79%	D+0	7, I "b"	R\$ 88.081,23	11,47%
BB IRF-M TP FI RF PREVID	R\$ 0,00	0.00%	D+1	7, I "b"	R\$ 281,98	1,77%
BB IDKA 2 TP FI RF...	R\$ 622.644,32	21.13%	D+1	7, I "b"	R\$ 66.474,73	9,23%
BB IMA-B 5 FIC RF PREVID...	R\$ 694.930,22	23.58%	D+1	7, I "b"	R\$ 17.967,52	2,88%
BB ALOCAÇÃO ATIVA RETORNO TOTAL FIC...	R\$ 369.574,53	12.54%	D+3	7, I "b"	R\$ 19.574,53	5,59%
BB IMA-B FI RF PREVID	R\$ 0,00	0.00%	D+1	7, III "a"	R\$ 10.488,58	4,68%
BB PERFIL FIC RF REF DI...	R\$ 381.995,13	12.96%	D+0	7, III "a"	R\$ 31.995,13	8,29%
Total investimentos	R\$ 2.946.910,74	100.00%			R\$ 234.863,70	10,49%
Disponibilidade	R\$ 15.068,18	-			-	-
Total patrimônio	R\$ 2.961.978,92	100.00%			-	-

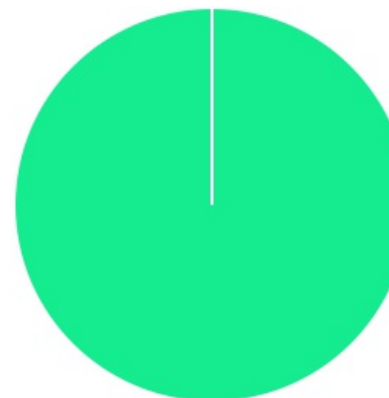
CLASSE	PERCENTUAL	VALOR	LEG.
Renda Fixa	100,00%	R\$ 2.946.910,74	
Total	100,00%	R\$ 2.946.910,74	



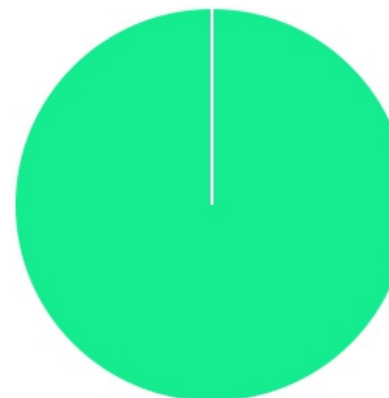
ENQUADRAMENTO	PERCENTUAL	VALOR	LEG.
Artigo 7º, Inciso I, Alínea " b "	87,04%	R\$ 2.564.915,61	
Artigo 7º, Inciso III, Alínea " a "	12,96%	R\$ 381.995,13	
Total	100,00%	R\$ 2.946.910,74	








GESTOR	PERCENTUAL	VALOR	LEG.
BB GESTAO	100,00%	R\$ 2.946.910,74	
Total	100,00%	R\$ 2.946.910,74	

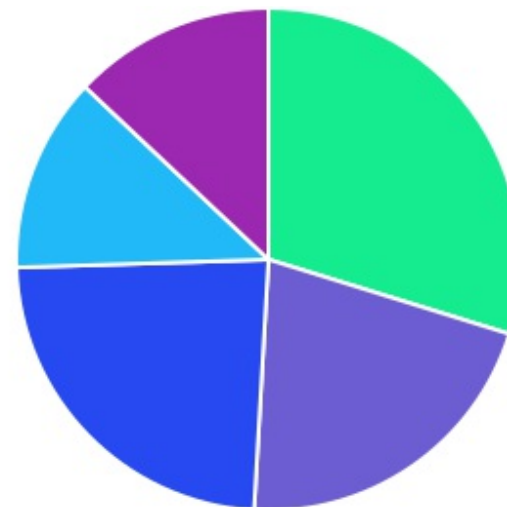


ADMINISTRADOR	PERCENTUAL	VALOR	LEG.
BB GESTAO	100,00%	R\$ 2.946.910,74	
Total	100,00%	R\$ 2.946.910,74	

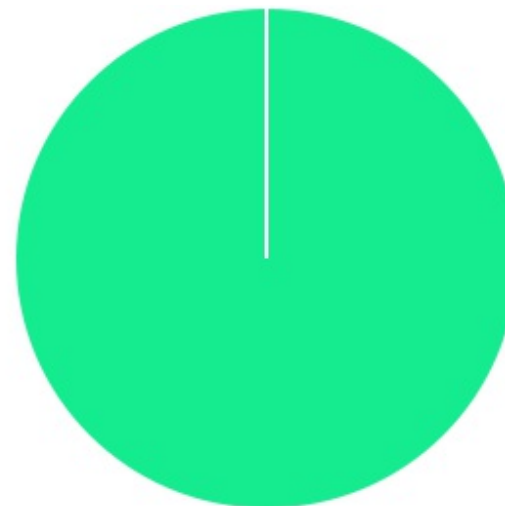


As informações deste relatório foram obtidas a partir de fontes públicas ou privadas consideradas confiáveis, cuja responsabilidade pela correção e veracidade não é assumida pela LEMA, pelo titular desta marca ou por qualquer das empresas de seu grupo empresarial. As informações disponíveis, não devem ser entendidas como colocação, distribuição ou oferta de fundo de investimento ou qualquer outro valor mobiliário. Fundos de investimento não contam com a garantia do Administrador do fundo, Gestor da carteira, de qualquer mecanismo de seguro ou, ainda, do Fundo Garantidor de Créditos - FGC. Rentabilidade obtida no passado não representa garantia de rentabilidade futura. As estratégias com derivativos, utilizadas como parte da política de investimento de fundos de investimento, podem resultar em significativas perdas para seus cotistas superiores ao capital aplicado e a consequente obrigação do cotista de aportar recursos adicionais para cobrir o prejuízo do fundo. Ao investidor é recomendada a leitura cuidadosa do prospecto e regulamento do fundo de investimento ao aplicar seus recursos. Para avaliação da performance de um fundo de investimento, é recomendável a análise de, no mínimo, 12 (doze) meses. Os valores exibidos estão em Real (BRL). Para os cálculos foram utilizadas observações Diárias.

BENCHMARK	PERCENTUAL	VALOR	LEG.
IRF-M 1	29,79%	R\$ 877.766,54	
IMA-B 5	23,58%	R\$ 694.930,22	
IDKA IPCA 2A	21,13%	R\$ 622.644,32	
CDI	12,96%	R\$ 381.995,13	
IMA Geral ex-C	12,54%	R\$ 369.574,53	
Total	100,00%	R\$ 2.946.910,74	



LIQUIDEZ	PERCENTUAL	VALOR	LEG.
0 a 30 dias	100,00%	R\$ 2.946.910,74	
Total	100,00%	R\$ 2.946.910,74	



RENDA FIXA	RESOLUÇÃO(%)	CARTEIRA (R\$)	(%)	POLÍTICA DE INVESTIMENTO		
				Inferior(%)	Alvo(%)	Superior(%)
Títulos Tesouro Nacional - SELIC - 7, I "a"	100%	R\$ 0,00	0.00%	0,00%	0,00%	100,00%
FI Renda Fixa Referenciado 100% títulos TN - 7, I "b"	100%	R\$ 2.564.915,61	87.04%	40,00%	70,00%	100,00%
FI em Índices de Renda Fixa 100% títulos TN - 7, I "c"	100%	R\$ 0,00	0.00%	0,00%	1,00%	100,00%
Operações Compromissadas - 7, II	5%	R\$ 0,00	0.00%	0,00%	0,00%	5,00%
FI Renda Fixa - 7, III "a"	60%	R\$ 381.995,13	12.96%	0,00%	20,00%	60,00%
FI de Índices Renda Fixa - 7, III "b"	60%	R\$ 0,00	0.00%	0,00%	0,00%	60,00%
Ativos Bancários - 7, IV	20%	R\$ 0,00	0.00%	0,00%	0,00%	20,00%
FI Direitos Creditórios (FIDC) - sênior - 7, V "a"	5%	R\$ 0,00	0.00%	0,00%	0,00%	5,00%
FI Renda Fixa "Crédito Privado" - 7, V "b"	5%	R\$ 0,00	0.00%	0,00%	0,00%	5,00%
FI Debêntures - 7, V "c"	5%	R\$ 0,00	0.00%	0,00%	0,00%	5,00%
Total Renda Fixa		R\$ 2.946.910,74	100,00%			
RENDA VARIÁVEL	RESOLUÇÃO(%)	CARTEIRA (R\$)	(%)	Inferior(%)	Alvo(%)	Superior(%)
FI Ações - 8, I	30%	R\$ 0,00	0.00%	0,00%	1,00%	30,00%
FI de Índices Ações - 8, II	30%	R\$ 0,00	0.00%	0,00%	1,00%	30,00%
Total Renda Variável		R\$ 0,00	0,00%			
INVESTIMENTOS NO EXTERIOR	RESOLUÇÃO(%)	CARTEIRA (R\$)	(%)	Inferior(%)	Alvo(%)	Superior(%)
FI Renda Fixa - Dívida Externa - 9, I	10%	R\$ 0,00	0.00%	0,00%	1,00%	10,00%
FI Investimento no Exterior - 9, II	10%	R\$ 0,00	0.00%	0,00%	1,00%	10,00%
FI Ações - BDR Nível I - 9, III	10%	R\$ 0,00	0.00%	0,00%	1,00%	10,00%
Total Investimentos no Exterior		R\$ 0,00	0,00%			

FUNDOS ESTRUTURADOS	RESOLUÇÃO(%)	CARTEIRA (R\$)	(%)	POLÍTICA DE INVESTIMENTO		
				Inferior(%)	Alvo(%)	Superior(%)
FI Multimercado - aberto - 10, I	10%	R\$ 0,00	0,00%	0,00%	1,00%	10,00%
FI em Participações - 10, II	5%	R\$ 0,00	0,00%	0,00%	1,00%	5,00%
FI "Ações - Mercado de Acesso" - 10, III	5%	R\$ 0,00	0,00%	0,00%	1,00%	5,00%
Total Fundos Estruturados		R\$ 0,00	0,00%			
FUNDOS IMOBILIÁRIOS	RESOLUÇÃO(%)	CARTEIRA (R\$)	(%)	Inferior(%)	Alvo(%)	Superior(%)
FI Imobiliário - 11	5%	R\$ 0,00	0,00%	0,00%	0,00%	5,00%
Total Fundos Imobiliários		R\$ 0,00	0,00%			
EMPRÉSTIMOS CONSIGNADOS	RESOLUÇÃO(%)	CARTEIRA (R\$)	(%)	Inferior(%)	Alvo(%)	Superior(%)
Empréstimos Consignados - 12	5%	R\$ 0,00	0,00%	0,00%	1,00%	5,00%
Total Empréstimos Consignados		R\$ 0,00	0,00%			
Total Global		R\$ 2.946.910,74	100,00%			

PERÍODO	SALDO ANTERIOR	SALDO FINAL	META	RENT.(R\$)	RENT.(%)	GAP
2022			IPCA + 4.87% a.a.			
Janeiro	R\$ 1.832.878,05	R\$ 1.907.834,50	0,94%	R\$ 2.060,80	0,11%	-0,82p.p.
Fevereiro	R\$ 1.907.834,50	R\$ 1.927.930,34	1,41%	R\$ 16.353,48	0,89%	-0,52p.p.
Março	R\$ 1.927.930,34	R\$ 2.246.967,89	2,02%	R\$ 37.050,88	2,00%	-0,02p.p.
Abril	R\$ 2.246.967,89	R\$ 2.452.172,25	1,46%	R\$ 22.166,04	1,04%	-0,41p.p.
Maiο	R\$ 2.452.172,25	R\$ 2.586.124,38	0,87%	R\$ 14.371,83	0,75%	-0,12p.p.
Junho	R\$ 2.586.124,38	R\$ 2.512.661,76	1,07%	R\$ 15.310,48	0,61%	-0,46p.p.
Julho	R\$ 2.512.661,76	R\$ 2.604.390,05	-0,28%	R\$ 12.283,94	0,49%	0,78p.p.
Agosto	R\$ 2.604.390,05	R\$ 2.852.212,28	0,04%	R\$ 17.233,26	0,68%	0,64p.p.
Setembro	R\$ 2.852.212,28	R\$ 2.861.280,36	0,11%	R\$ 23.802,46	0,84%	0,74p.p.
Outubro	R\$ 2.861.280,36	R\$ 2.840.389,56	0,99%	R\$ 39.023,42	1,38%	0,39p.p.
Novembro	R\$ 2.840.389,56	R\$ 2.880.415,06	0,81%	R\$ 4.948,87	0,17%	-0,63p.p.
Dezembro	R\$ 2.880.415,06	R\$ 2.961.978,92	1,02%	R\$ 30.258,24	1,06%	0,05p.p.
Total	R\$ 2.880.415,06	R\$ 2.961.978,92	10,94%	R\$ 234.863,70	10,49%	-0,45p.p.

ATIVO	CNPJ	RENTABILIDADE		
		1º Semestre	2º Semestre	Ano
BB IRF-M 1 TP FIC RF...	11.328.882/0001-35	4,82%	3,16%	11,47%
BB PERFIL FIC RF REF DI...	13.077.418/0001-49	1,52%	6,67%	8,29%
BB IDKA 2 TP FI RF...	13.322.205/0001-35	6,35%	0,28%	9,23%
BB IMA-B 5 FIC RF PREVID...	03.543.447/0001-03	0,09%	2,79%	2,88%
BB IMA-B FI RF PREVID	07.861.554/0001-22	4,68%	-	4,68%
BB IRF-M TP FI RF PREVID	07.111.384/0001-69	1,77%	-	1,77%
BB ALOCAÇÃO ATIVA RETORNO TOTAL FIC...	35.292.588/0001-89	0,76%	4,80%	5,59%

TÍTULO	VENC.	COMPRA	QTD.	P.U. COMPRA	ATUAL	MARCAÇÃO	VALOR COMPRA	VALOR ATUAL	RETORNO
Total Públicos							R\$ 0,00	R\$ 0,00	R\$ 0,00 (0,00%)
Total Privados							R\$ 0,00	R\$ 0,00	R\$ 0,00 (0,00%)
Total Global							R\$ 0,00	R\$ 0,00	R\$ 0,00 (0,00%)



IPML

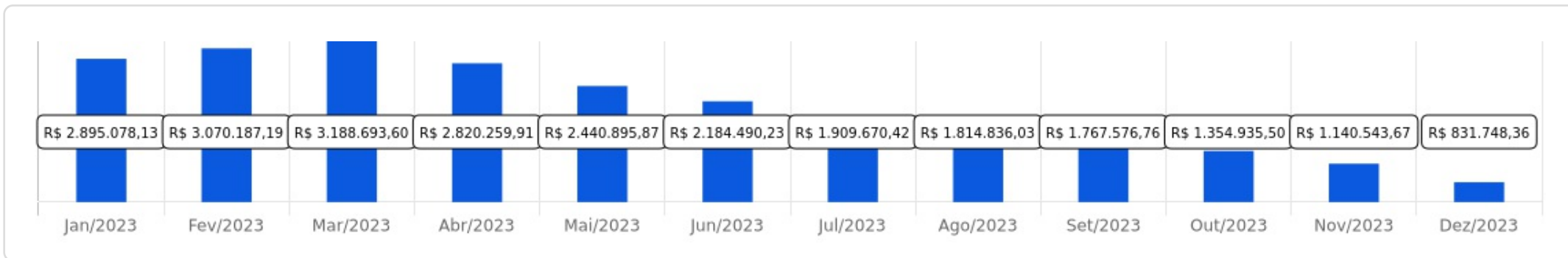


Janeiro a Dezembro de 2023

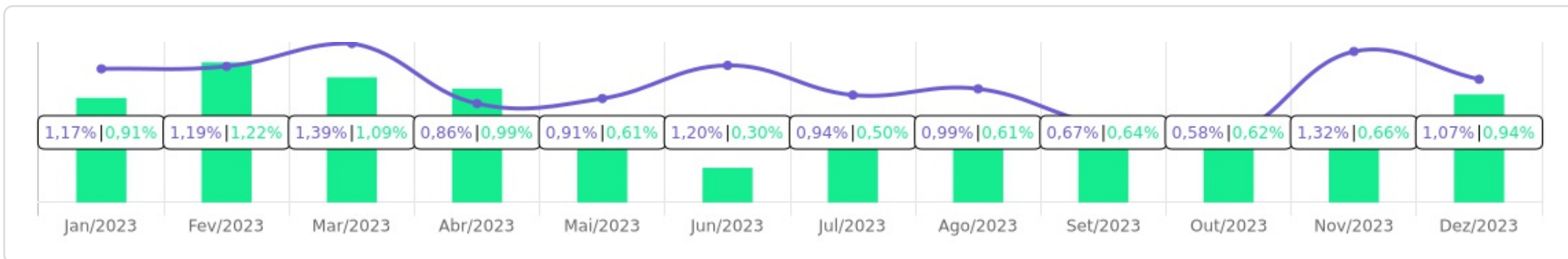


<p>Patrimônio</p> <p>R\$ 831.748,36</p>	<p>Rentabilidade</p> <p>Mês: 1,07% Acum.: 12,98%</p>	<p>Meta</p> <p>Mês: 0,94% Acum.: 9,52%</p>	<p>Gap</p> <p>Mês: 0,13p.p. Acum.: 3,46p.p.</p>	<p>VaR</p> <p>0,17%</p>
--	---	---	--	-------------------------



Evolução do Patrimônio

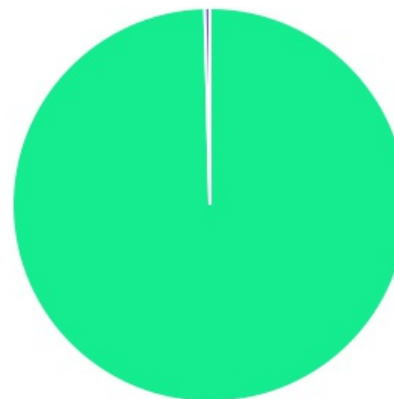





Comparativo (Rentabilidades | Metas)

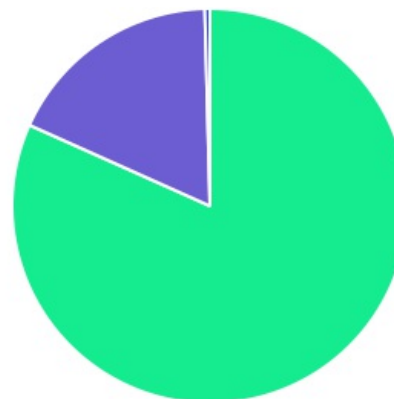



ATIVO	SALDO	CARTEIRA(%)	RESG.	4.963	RETORNO (R\$)	(%)
BB IRF-M 1 TP FIC RF...	R\$ 98.900,86	12.06%	D+0	7, I "b"	R\$ 66.726,60	11,30%
BB IRF-M TP FI RF PREVID	R\$ 180.790,04	22.05%	D+1	7, I "b"	R\$ 10.222,97	4,83%
BB IDKA 2 TP FI RF...	R\$ 0,00	0.00%	D+1	7, I "b"	R\$ 46.503,31	7,57%
BB IMA-B 5 FIC RF PREVID...	R\$ 148.664,56	18.13%	D+1	7, I "b"	R\$ 64.301,41	11,63%
BB ALOCAÇÃO ATIVA RETORNO TOTAL FIC...	R\$ 241.601,77	29.47%	D+3	7, I "b"	R\$ 52.027,24	14,99%
BB IMA-B FI RF PREVID	R\$ 0,00	0.00%	D+1	7, III "a"	R\$ 0,00	0,00%
BB PERFIL FIC RF REF DI...	R\$ 146.472,92	17.87%	D+0	7, III "a"	R\$ 32.075,95	8,29%
BB MULTIMERCADO LP...	R\$ 3.413,52	0.42%	D+1	10, I	R\$ 3.413,52	4,19%
Total investimentos	R\$ 819.843,67	100.00%			R\$ 275.271,00	12,98%
Disponibilidade	R\$ 11.904,69	-			-	-
Total patrimônio	R\$ 831.748,36	100.00%			-	-

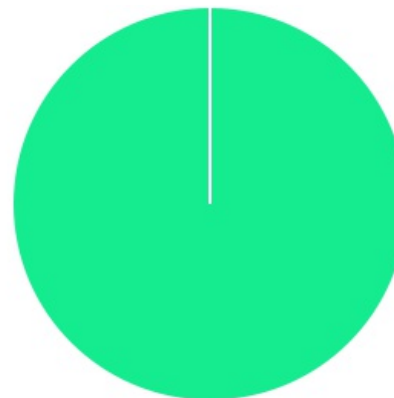
CLASSE	PERCENTUAL	VALOR	LEG.
Renda Fixa	99,58%	R\$ 816.430,15	
Estruturados	0,42%	R\$ 3.413,52	
Total	100,00%	R\$ 819.843,67	



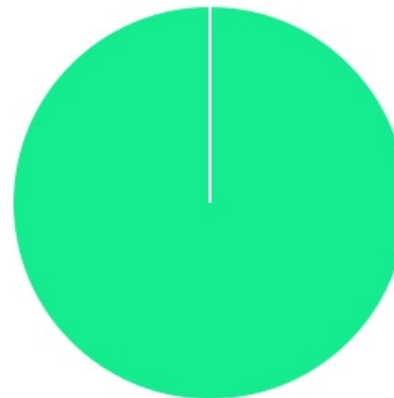
ENQUADRAMENTO	PERCENTUAL	VALOR	LEG.
Artigo 7º, Inciso I, Alínea " b "	81,72%	R\$ 669.957,23	
Artigo 7º, Inciso III, Alínea " a "	17,87%	R\$ 146.472,92	
Artigo 10, Inciso I	0,42%	R\$ 3.413,52	
Total	100,00%	R\$ 819.843,67	









GESTOR	PERCENTUAL	VALOR	LEG.
BB GESTAO	100,00%	R\$ 819.843,67	
Total	100,00%	R\$ 819.843,67	



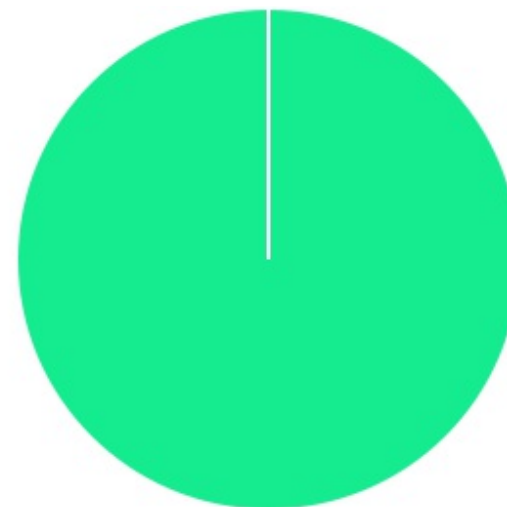
ADMINISTRADOR	PERCENTUAL	VALOR	LEG.
BB GESTAO	100,00%	R\$ 819.843,67	
Total	100,00%	R\$ 819.843,67	



BENCHMARK	PERCENTUAL	VALOR	LEG.
IMA Geral ex-C	29,47%	R\$ 241.601,77	
IRF-M	22,05%	R\$ 180.790,04	
CDI	18,28%	R\$ 149.886,44	
IMA-B 5	18,13%	R\$ 148.664,56	
IRF-M 1	12,06%	R\$ 98.900,86	
Total	100,00%	R\$ 819.843,67	



LIQUIDEZ	PERCENTUAL	VALOR	LEG.
0 a 30 dias	100,00%	R\$ 819.843,67	<div style="width: 100%; height: 10px; background-color: #00FF00;"></div>
Total	100,00%	R\$ 819.843,67	



RENDA FIXA	RESOLUÇÃO(%)	CARTEIRA (R\$)	(%)	POLÍTICA DE INVESTIMENTO		
				Inferior(%)	Alvo(%)	Superior(%)
Títulos Tesouro Nacional - SELIC - 7, I "a"	100%	R\$ 0,00	0.00%	0,00%	5,00%	10,00%
FI Renda Fixa Referenciado 100% títulos TN - 7, I "b"	100%	R\$ 669.957,23	81.72%	30,00%	57,00%	95,00%
FI em Índices de Renda Fixa 100% títulos TN - 7, I "c"	100%	R\$ 0,00	0.00%	0,00%	0,00%	0,00%
Operações Compromissadas - 7, II	5%	R\$ 0,00	0.00%	0,00%	0,00%	0,00%
FI Renda Fixa - 7, III "a"	60%	R\$ 146.472,92	17.87%	10,00%	20,00%	50,00%
FI de Índices Renda Fixa - 7, III "b"	60%	R\$ 0,00	0.00%	0,00%	0,00%	0,00%
Ativos Bancários - 7, IV	20%	R\$ 0,00	0.00%	0,00%	5,00%	10,00%
FI Direitos Creditórios (FIDC) - sênior - 7, V "a"	5%	R\$ 0,00	0.00%	0,00%	0,00%	0,00%
FI Renda Fixa "Crédito Privado" - 7, V "b"	5%	R\$ 0,00	0.00%	0,00%	2,00%	4,00%
FI Debêntures - 7, V "c"	5%	R\$ 0,00	0.00%	0,00%	0,00%	0,00%
Total Renda Fixa		R\$ 816.430,15	99,58%			
RENDA VARIÁVEL	RESOLUÇÃO(%)	CARTEIRA (R\$)	(%)	Inferior(%)	Alvo(%)	Superior(%)
FI Ações - 8, I	30%	R\$ 0,00	0.00%	0,00%	4,00%	10,00%
FI de Índices Ações - 8, II	30%	R\$ 0,00	0.00%	0,00%	0,00%	0,00%
Total Renda Variável		R\$ 0,00	0,00%			
INVESTIMENTOS NO EXTERIOR	RESOLUÇÃO(%)	CARTEIRA (R\$)	(%)	Inferior(%)	Alvo(%)	Superior(%)
FI Renda Fixa - Dívida Externa - 9, I	10%	R\$ 0,00	0.00%	0,00%	0,00%	0,00%
FI Investimento no Exterior - 9, II	10%	R\$ 0,00	0.00%	0,00%	0,00%	0,00%
FI Ações - BDR Nível I - 9, III	10%	R\$ 0,00	0.00%	0,00%	3,00%	9,00%
Total Investimentos no Exterior		R\$ 0,00	0,00%			

FUNDOS ESTRUTURADOS	RESOLUÇÃO(%)	CARTEIRA (R\$)	(%)	POLÍTICA DE INVESTIMENTO		
				Inferior(%)	Alvo(%)	Superior(%)
FI Multimercado - aberto - 10, I	10%	R\$ 3.413,52	0,42%	0,00%	4,00%	10,00%
FI em Participações - 10, II	5%	R\$ 0,00	0,00%	0,00%	0,00%	0,00%
FI "Ações - Mercado de Acesso" - 10, III	5%	R\$ 0,00	0,00%	0,00%	0,00%	0,00%
Total Fundos Estruturados		R\$ 3.413,52	0,42%			
FUNDOS IMOBILIÁRIOS	RESOLUÇÃO(%)	CARTEIRA (R\$)	(%)	Inferior(%)	Alvo(%)	Superior(%)
FI Imobiliário - 11	5%	R\$ 0,00	0,00%	0,00%	0,00%	0,00%
Total Fundos Imobiliários		R\$ 0,00	0,00%			
EMPRÉSTIMOS CONSIGNADOS	RESOLUÇÃO(%)	CARTEIRA (R\$)	(%)	Inferior(%)	Alvo(%)	Superior(%)
Empréstimos Consignados - 12	5%	R\$ 0,00	0,00%	0,00%	0,00%	0,00%
Total Empréstimos Consignados		R\$ 0,00	0,00%			
Total Global		R\$ 819.843,67	100,00%			

PERÍODO	SALDO ANTERIOR	SALDO FINAL	META	RENT.(R\$)	RENT.(%)	GAP
2023			IPCA + 4.68% a.a.			
Janeiro	R\$ 2.946.910,74	R\$ 2.895.078,13	0,91%	R\$ 34.155,58	1,17%	0,25p.p.
Fevereiro	R\$ 2.895.078,13	R\$ 3.070.187,19	1,22%	R\$ 33.015,90	1,19%	-0,03p.p.
Março	R\$ 3.070.187,19	R\$ 3.188.693,60	1,09%	R\$ 41.898,00	1,39%	0,29p.p.
Abril	R\$ 3.188.693,60	R\$ 2.820.259,91	0,99%	R\$ 27.385,05	0,86%	-0,13p.p.
Mai	R\$ 2.820.259,91	R\$ 2.440.895,87	0,61%	R\$ 24.670,42	0,91%	0,29p.p.
Junho	R\$ 2.440.895,87	R\$ 2.184.490,23	0,30%	R\$ 27.112,02	1,20%	0,89p.p.
Julho	R\$ 2.184.490,23	R\$ 1.909.670,42	0,50%	R\$ 19.423,74	0,94%	0,43p.p.
Agosto	R\$ 1.909.670,42	R\$ 1.814.836,03	0,61%	R\$ 18.322,41	0,99%	0,38p.p.
Setembro	R\$ 1.814.836,03	R\$ 1.767.576,76	0,64%	R\$ 10.805,03	0,67%	0,03p.p.
Outubro	R\$ 1.767.576,76	R\$ 1.354.935,50	0,62%	R\$ 10.383,91	0,58%	-0,04p.p.
Novembro	R\$ 1.354.935,50	R\$ 1.140.543,67	0,66%	R\$ 16.742,64	1,32%	0,65p.p.
Dezembro	R\$ 1.140.543,67	R\$ 831.748,36	0,94%	R\$ 11.356,30	1,07%	0,13p.p.
Total	R\$ 1.140.543,67	R\$ 831.748,36	9,52%	R\$ 275.271,00	12,98%	3,46p.p.

ATIVO	CNPJ	RENTABILIDADE		
		1º Semestre	2º Semestre	Ano
BB IRF-M 1 TP FIC RF...	11.328.882/0001-35	6,49%	1,74%	11,30%
BB PERFIL FIC RF REF DI...	13.077.418/0001-49	5,24%	1,62%	8,29%
BB IDKA 2 TP FI RF...	13.322.205/0001-35	6,56%	0,94%	7,57%
BB IMA-B 5 FIC RF PREVID...	03.543.447/0001-03	6,70%	1,65%	11,63%
BB IMA-B FI RF PREVID	07.861.554/0001-22	-	-	-
BB IRF-M TP FI RF PREVID	07.111.384/0001-69	-	0,49%	4,83%
BB ALOCAÇÃO ATIVA RETORNO TOTAL FIC...	35.292.588/0001-89	8,76%	2,73%	14,99%
BB MULTIMERCADO LP...	06.015.368/0001-00	-	4,19%	4,19%

TÍTULO	VENC.	COMPRA	QTD.	P.U. COMPRA	ATUAL	MARCAÇÃO	VALOR COMPRA	VALOR ATUAL	RETORNO
Total Públicos							R\$ 0,00	R\$ 0,00	R\$ 0,00 (0,00%)
Total Privados							R\$ 0,00	R\$ 0,00	R\$ 0,00 (0,00%)
Total Global							R\$ 0,00	R\$ 0,00	R\$ 0,00 (0,00%)